

Protipožární krabice WKE 2 - 5 IP 54



- Bohaté příslušenství např. hmoždinky a krytky u všech rozbočovacích krabic



- Zachování funkčnosti v ohni může zachránit životy



- Státní certifikáty – německé MPA NRW, české EZÚ



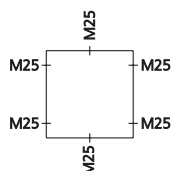
- Vhodné řešení pro každý průřez a pro každou aplikaci

Rozbočovací krabice WKE 2 - 5

WKE 2 (5 x 6²)

100 x 100 x 50 mm

IP 54



Popis

Rozbočovací skříň dle E DIN IEC 60998-2-5, $U_i=450$ V, se stálou funkcí E 30 / E 60 / E 90 dle DIN 4102 část 12

Obj. č.

Balení

WKE 2 (5x6²)

se zachováním funkčnosti v ohni E30/E60/E90 podle DIN 4102 Část 12. Jako stoupačková krabice 0,5 až 6 mm² a rozbočovací krabice 0,5 až 1,5 mm², 5-pólová svorkovnice (počet zapojených vodičů na svorku: $5 \times 0,5^2 / 5 \times 0,75^2 / 4 \times 12 / 3 \times 1,5^2 / 1 \times 2,5^2 / 1 \times 4^2 / 1 \times 6^2$) vyrobená z vysoce teplotně odolného speciálního keramického materiálu, se sadou kovových hmoždinek, IP 54 vývodkami a M25 záslepkami, rozsah těsnění 9 - 18,5 mm

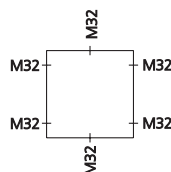
860 202 01

12/1

WKE 3 (5 x 10²)

115 x 115 x 66 mm

IP 54



Rozbočovací skříň dle E DIN IEC 60998-2-5, $U_i=450$ V, se stálou funkcí E 30 / E 60 / E 90 dle DIN 4102 část 12

WKE 3 (5x10²)

se zachováním funkčnosti v ohni E30/E60/E90 podle DIN 4102 Část 12. Jako stoupačková krabice 1 až 10 mm² a rozbočovací krabice 1,0 až 4 mm², 5-pólová svorkovnice (počet zapojených vodičů na svorku: $4 \times 1^2 / 4 \times 1,5^2 / 3 \times 2,5^2 / 2 \times 4^2 / 1 \times 6^2 / 1 \times 10^2$) vyrobená z vysoce teplotně odolného speciálního keramického materiálu, se sadou kovových hmoždinek, IP 54 vývodkami a M25 záslepkami, rozsah těsnění 13 - 23 mm, s plombovací soupravou

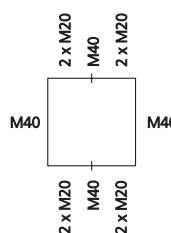
860 203 01

10/1

WKE 4 (5 x 16²)

165 x 165 x 76 mm

IP 54



Rozbočovací skříň dle E DIN IEC 60998-2-5, $U_i=450$ V, se stálou funkcí E 30 / E 60 / E 90 dle DIN 4102 část 12

WKE 4 (5x16²)

se zachováním funkčnosti v ohni E30/E60/E90 podle DIN 4102 Část 12. Jako stoupačková krabice 1,5 až 16 mm² a rozbočovací krabice 1,5 až 6 mm², 5-pólová svorkovnice (počet zapojených vodičů na svorku: $4 \times 1,5^2 / 4 \times 2,5^2 / 3 \times 4^2 / 2 \times 6^2 / 1 \times 10^2 / 1 \times 16^2$) vyrobená z vysoce teplotně odolného speciálního keramického materiálu, se s a M25 záslepkami, rozsah těsnění 17 - 30 mm, s plombovací soupravou

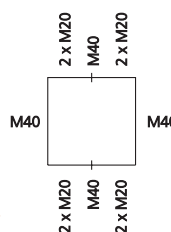
860 204 01

6/1

WKE 4 (8 x 6²)

165 x 165 x 76 mm

IP 54



Rozbočovací skříň dle E DIN IEC 60998-2-5, $U_i=450$ V, se stálou funkcí E 30 / E 60 / E 90 dle DIN 4102 část 12

WKE 4 (8 x 6²)

se zachováním funkčnosti v ohni E30/E60/E90 podle DIN 4102 Část 12. Jako stoupačková krabice 0,5 až 6 mm² a rozbočovací krabice 0,5 až 1,5 mm², 8-pólová svorkovnice (počet zapojených vodičů na 5 x 0,5² / 5 x 0,75² / 4 x 1,0² / 3 x 1,5² / 1 x 2,5² / 1 x 4² / 1 x 6²) vyrobená z vysoce teplotně odolného speciálního keramického materiálu, se sadou kovových hmoždinek, IP 54 adaptéry a M20 utěšňovacími zátkami, rozsah těsnění 8 - 13,5 mm, M40 rozsah těsnění 17 - 30 mm, s plombovací soupravou

860 214 01

6/1

WKE 5 (15 x 6²)
256 x 171 x 106 mm

IP 54



Popis

Obj. č.

Balení

Rozbočovací skříň dle E DIN IEC 60998-2-5, $U_i=450$ V, se stálou funkcí E 30 / E 60 / E 90 dle DIN 4102 část 12

WKE 5 (15 x 6²)

se zachováním funkčnosti v ohni E30/E60/E90 podle DIN 4102 Část 12. Jako stoupačková krabice 0,5 až 6 mm² a rozbočovací krabice 0,5 až 1,5 mm², 15-pólová svorkovnice (počet zapojených vodičů na 5 x 0,52 / 5 x 0,752 / 4 x 12 / 3 x 1,52 / 1 x 2,52 / 1 x 42 / 1 x 62) vyrobená z vysoce teplotně odolného speciálního keramického materiálu, se sadou kovových hmoždinek, IP 54 vývodkami a M20 záslepkami, rozsah těsnění 8 - 13,5 mm, M40 rozsah těsnění 17 - 30 mm, s plombovací soupravou

860 205 01

6/1

WKE 5 (20 x 6²)

860 205 20

6/1

WKE 5 (24 x 6²)

860 205 24

6/1

IP 54 Zátka

Třída krytí IP 54 s uzavřenou těsnící membránou, polyethylen oranžový, kontramatice nejsou nutné



VST M20-or	1,5 - 4,0	8-13,5
VST M25-or	1,5 - 4,0	9-16
VST M32-or	1,5 - 4,0	13-23
VST M40-or	1,5 - 4,0	17-30

231 620 01	1200/100
231 625 01	600/50
231 632 01	600/50
231 640 01	300/25

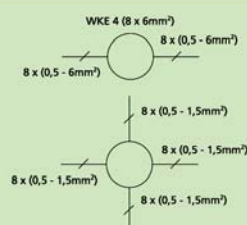
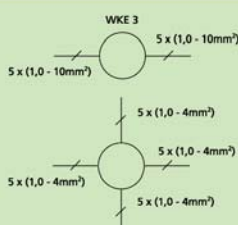
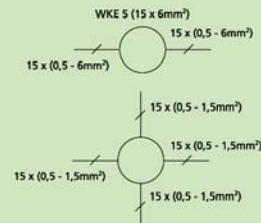
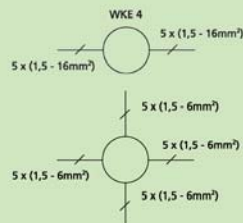
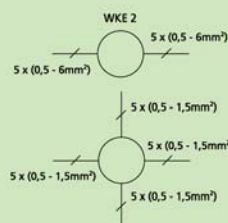
IP 54 Vývodka

S otevřenou těsnící membránou, kontramatice nejsou nutné



	pro síly stěny/mm	rozsah těsnění/mm
AST M20-or	1,5 - 4,0	8-13,5
AST M25-or	1,5 - 4,0	9-18,5
AST M32-or	1,5 - 4,0	13-23
AST M40-or	1,5 - 4,0	17-30

230 620 01	600/50
230 625 01	300/50
230 632 01	150/25
230 640 01	120/20



Vysoký stupeň bezpečnosti
díky Duroplastu (není nebezpečí zkratu dotykem na kovovou stěnu)

Variabilní kabelové průchodky
Rozhodněte se na místě, kterou vývodku potřebujete otevřít

Kompletní příslušenství
Všechny rozbočovací krabice obsahují svorkovnici, vývodky a bezpečné ohnivzdorné hmoždinky do betonu




- Krytí IP 54
- Skutečné zachování funkčnosti v ohni ve třídách E30 až E90 podle DIN 4102 část 12
- Bezhalogenová plastová krabice z Duroplastu
- Variabilní průchodky
- Možnost zaplombování
- Samozhášivé
- Kompletní dodávky včetně příslušenství
- Všechny potřebné certifikáty
- UL 94-V0
- VDE
- Barva jako RAL 2004

Podrobné informace týkající se vodičů a jejich výrobců najdete v internetu na stránce www.spelsberg.de nebo kontaktujte telefonicky naši českou firmu

Schváleno při použití následujících vodičů:

WKE 2 až WKE 5	E30	E60	E90
Napájecí vodiče (n x 1,5 mm ² až n x 16mm ²) NHXH FE 180 a NHXCH (prakticky všechny běžné typy vodičů E30/ E60/ E90)	X 13 kusů	X 7 kusů	X 6 kusů
Ovládací vodiče (n x 0,8)			
JE-H(St)H Bd FE 180 (prakticky všechny běžné typy vodičů E30/ E60/ E90)	X 8 kusů	X 6 kusů	X 5 kusů

Protipožární krabice WKE 200 RK - 400 RK IP 66



www.spelsberg.de



• Všechny potřebné certifikáty – schváleno MPA NRW

• Aktuální zkušební certifikát na internetu

• Kompletní příslušenství
Všechny rozbočovací krabice obsahují svorkovnici, vývodky a hmoždinky

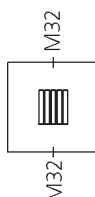
• Vhodné řešení pro každý průřez a pro každou aplikaci

Rozbočovací krabice WKE 200 - 400 RK

WKE 202 RK

115 x 115 x 93 mm

IP 66



Popis

Obj. č.

Balení

Rozbočovací skříň dle E DIN IEC 60998-2-5, $U_i=450$ V, se stálou funkcí E 30 dle DIN 4102 část 12, k použití jako průchozí krabice

WKE 202 RK

$U_i=450$ V, se zachováním funkčnosti v ohni 30 minut vyhovující DIN 4102, část 12, pro použití jako rozbočovací krabice. Se speciálními duroplastovými svorkami na DIN liště, 5 pólů, možnost zakončení pro každý pól dvě svorky $0,5$ až 6 mm², se sadou kovových hmoždinek, 2 ks IP 65 kabelové šroubení M32 (rozsah těsnění 17-26 mm)

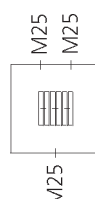
862 202 01

12/1

WKE 203 RK

115 x 115 x 93 mm

IP 66



Rozbočovací skříň dle E DIN IEC 60998-2-5, $U_i=450$ V, se stálou funkcí E 30 dle DIN 4102 část 12, k použití jako odbočková skříň

WKE 203 RK

se zachováním funkčnosti v ohni 30 minut vyhovující DIN 4102, část 12, pro použití jako rozbočovací krabice. Se speciálními duroplastovými svorkami na DIN liště, 3 póly, možnost zakončení pro každý pól čtyři svorky $0,5$ až 4 mm², se sadou kovových hmoždinek, 3 ks IP 65 kabelové šroubení M25 (rozsah těsnění 6 - 15 mm)

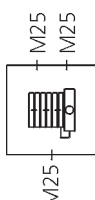

862 203 01

10/1

WKE 204 RK

115 x 115 x 93 mm

IP 66



Rozbočovací skříň dle E DIN IEC 60998-2-5, $U_i=450$ V, se stálou funkcí E 30 dle DIN 4102 část 12, k použití jako odbočková skříň s zajištěnou větví

WKE 204 RK

se zachováním funkčnosti v ohni 30 minut vyhovující DIN 4102, část 12, pro použití jako rozbočovací krabice, s chráněným odbočným obvodem. Se speciálními duroplastovými svorkami na DIN liště, 3 póly v přechodové oblasti, možnost svorkového připojení pro každý pól dvě svorky $0,5$ až 4 mm², 3 póly v chráněném odbočné (rozsah těsnění 6 - 15 mm)

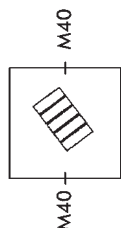
862 204 01

10/1

WKE 302 RK

160 x 160 x 110 mm

IP 66



Popis

Obj. č.

Balení

Rozbočovací skříň dle E DIN IEC 60998-2-5, $U_i=450$ V, se stálou funkcí E 30 dle DIN 4102 část 12, k použití jako průchozí krabice

WKE 302 RK

se speciálními duroplastovými řadovými svorkami na DIN liště, 5-pólová, sevření pro pól 2 x 4 až do 16 mm², se sadou hmoždinek, 2 kusy kabelové šroubení M40 (rozsah těsnění 17 - 26 mm)

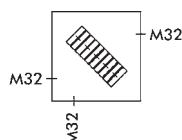
862 302 01

1/1

WKE 303 RK

160 x 160 x 110 mm

IP 66



Rozbočovací skříň dle E DIN IEC 60998-2-5, $U_i=450$ V, se stálou funkcí E 30 dle DIN 4102 část 12, k použití jako odbočková skříň

WKE 303 RK

se speciálními duroplastovými řadovými svorkami na DIN liště, 5-pólová, sevření pro pól 4 x 2,5 až do 10 mm², se sadou hmoždinek, 3 kusy kabelové šroubení M32 (rozsah těsnění 17-26 mm)

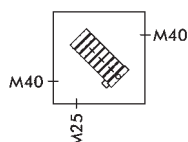
862 303 01

1/1

WKE 304 RK

160 x 160 x 110 mm

IP 66



Rozbočovací skříň dle E DIN IEC 60998-2-5, $U_i=450$ V, se stálou funkcí E 30 dle DIN 4102 část 12, k použití jako odbočková skříň s zajištěnou větví

WKE 304 RK

se speciálními duroplastovými řadovými svorkami na DIN liště, 5-pólová v průchodu, sevření pro pól 2 x 2,5 až do 10 mm², 3-pólový v zajištěné odbočce, max. 6,3A (pojistka 20 x 5 mm) sevření 1 x 1,5 až do 10 mm², se sadou hmoždinek, 2 kusy kabelové průchodky se závitem M40 (rozsah těsnění 17-26 mm), 1 kus M25 (rozsah těsnění 6 - 15 mm)

862 304 01

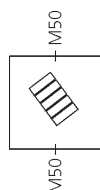
1/1

Rozbočovací krabice WKE 200 - 400 RK

WKE 402 RK

200 x 200 x 110 mm

IP 66



Popis

Obj. č.

Balení

Rozbočovací skříň dle E DIN IEC 60998-2-5, $U_i=450$ V, se stálou funkcí E 30 dle DIN 4102 část 12, k použití jako průchozí krabice

WKE 402 RK

se zachováním funkčnosti v ohni 30 minut vyhovující DIN 4102, část 12, pro použití jako rozbočovací krabice. Se speciálními duroplastovými svorkami na DIN liště, 5 pólů, možnost zakončení pro každý pól dvě svorky 2,5 až 35 mm², se sadou kovových hmoždinek, 2 ks IP 65 kabelové šroubení M50 (rozsah těsnění 23-34 mm)

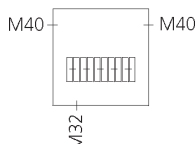
862 402 01

12/1

WKE 403 RK

200 x 200 x 110 mm

IP 66



Rozbočovací skříň dle E DIN IEC 60998-2-5, $U_i=450$ V, se stálou funkcí E 30 dle DIN 4102 část 12, k použití jako odbočková skříň

WKE 403 RK

se zachováním funkčnosti v ohni 30 minut vyhovující DIN 4102, část 12, pro použití jako rozbočovací krabice. Se speciálními duroplastovými svorkami na DIN liště, 5 pólů, možnost zakončení pro každý pól 4 svorky 4 až 16 mm², se sadou kovových hmoždinek, 2 ks IP 65 šroubové kabelové ucpávky M40 (rozsah těsnění 17-26 mm), 1 ks IP 65 kabelové šroubení M32 (rozsah těsnění 17-26 mm)

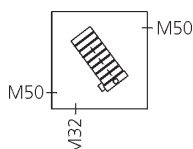
862 403 01

10/1

WKE 404 RK

200 x 200 x 110 mm

IP 66



Rozbočovací skříň dle E DIN IEC 60998-2-5, $U_i=450$ V, se stálou funkcí E 30 dle DIN 4102 část 12, k použití jako odbočková skříň se zajištěnou větví

WKE 404 RK

se zachováním funkčnosti v ohni 30 minut vyhovující DIN 4102, část 12, pro použití jako rozbočovací krabice, s chráněným odbočným obvodem. Se speciálními duroplastovými svorkami na DIN liště, 5 pólů, v přechodové oblasti, možnost zakončení pro každý pól dvě svorky 2,5 až 35 mm² v přechodové oblasti, 3 póly v chráněném odbočném obvodu, možnost zakončení pro každý pól jedna svorka 1,5 až 10 mm², se sadou kovových hmoždinek, 2 ks IP 65 kabelové šroubení M50 (rozsah těsnění 23-34 mm), 1 ks M32 (rozsah těsnění 17-26 mm)

862 404 01

10/1

Souprava pro vnější upevnění



Popis

Obj. č.

Balení

Souprava pro vnější upevnění pro WKE 400,
Materiál speciální V2A-ocel

WKE 200 ABL

860 400 01

60/1

pro WKE 200 a WKE 400,
Materiál speciální V2A-ocel
sada = 4 kusy

Hmoždinka WKE V4A

Hmoždinka ze speciální V4A-oceli pro WKE 2, WKE 3,
WKE 4, WKE 5 a pro WKE 200 a WKE 400

WKE DÜB V4A

860 401 01

60/1

z ušlechtilé oceli 1.4529 pro WKE-protipožární
skříň. Použití ve vysoce korozivním prostředí
1 sada = 4 hmoždinky/kolíky

Hmoždinka WKE 1.4529

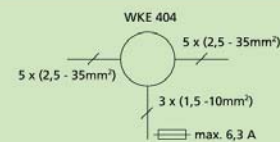
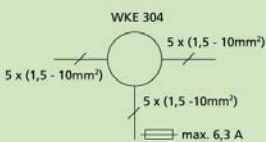
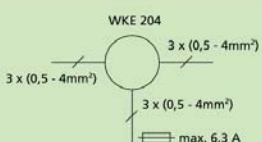
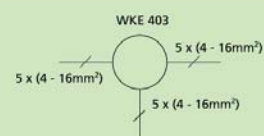
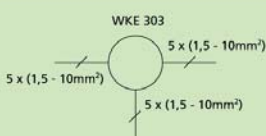
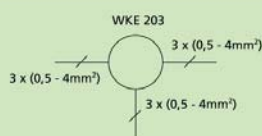
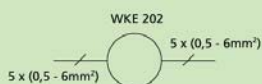
Hmoždinka ze speciální oceli pro upevnění WKE 2, WKE 3, WKE 4,
WKE 5, WKE 200 a WKE 400


WKE DÜB 1.4529

860 402 01

60/1

z ušlechtilé oceli 1.4529 pro WKE-protipožární
skříň. Použití ve vysoce korozivním prostředí
Dle stavebního zákona předepsáno pro
koupaliště a silniční tunely
1 sada = 4 hmoždinky/kolíky





- 0,5 mm² až 35 mm²
- Krytí IP 66
- Obvlášť robustní provedení
- Vysoká nárazuvzdornost
- Skutečné zachování funkčnosti ve třídě E30 podle DIN 4102 část 12
- Bezhalogenový Duroplast
- Plombovatelné
- Kompletní dodávka včetně příslušenství
- Všechny potřebné certifikáty
- Schváleno VDE
- Barva jako RAL 2004
- Řadové svorky a svorky pojístek z Duroplastu
- Schválená montáž na 2 hmoždinky

Podrobné informace týkající se vodičů a jejich výrobců najdete v internetu na stránce www.spelsberg.de nebo kontaktujte telefonicky naši českou firmu

Schváleno při použití následujících vodičů:

WKE 200 RK to WKE 400 RK	E30
Napájecí vodiče (n x 1,5 mm ² až n x 35mm ²) NHXH FE 180 a NHXCH (prakticky všechny běžné typy vodičů E 30)	X 6 kusů
Ovládací vodiče (n x 0,8) JE-H(St)H Bd FE 180 (prakticky všechny běžné typy vodičů E 30)	X 4 kusů